

Rozdział 2 Herbst und Wetter

Lekcja 1 Godzina 1 (9)

Tematy:

- jesień,
- przyroda wokół mnie.

Cele komunikacyjne:

- wymienianie czynności wykonywanych jesienią,
- stawianie pytań oraz nazywanie wybranych przedmiotów związanych z tematyką jesienną.

Słownictwo:

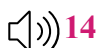
- Der Igel, der Kürbis, der Pilz, der Regenschirm, die Pfütze, die Eichel, die Kastanie, das Eichhörnchen, die Pilze, die Gummistiefel, die Kastanien, die Eicheln, die Blätter, die Kürbisse.

Materiały dydaktyczne:

- podręcznik,
- ćwiczenia,
- nagrania online,
- zadanie interaktywne.

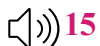
Wprowadzenie do lekcji

Uczniowie śpiewają piosenkę *Meine Schulsachen*, następnie nauczyciel pokazuje uczniom kilka kolorowych przedmiotów (lub karty obrazkowe) oraz zachęca do odgadnięcia tematu lekcji.



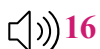
14

1. Uczniowie słuchają nagrania i wskazują palcem na bohatera, który wypowiada usłyszaną kwestię.



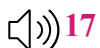
15

2. Uczniowie słuchają nagrania i powtarzają kwestię.



16

3. Uczniowie słuchają nagrania wiersza i wskazują na grafice usłyszane obiekty.



17

4. Uczniowie słuchają nagrania wiersza i powtarzają fragmentami za lektorem.

Następnie wiersz może być powtarzany z podziałem na sylaby, z akompaniamentem w postaci rytmicznego klaskania lub tupania.

5. Zabawa z kartami obrazkowymi. Nauczyciel rozkłada na ławeczce karty obrazkowe (flash cards) z grafikami nowo poznanego słownictwa. Naprzeciwko ławeczki uczniowie ustawiają się w dwóch rzędach. Pierwsi uczniowie otrzymują packi na muchy. Nauczyciel podaje hasło np. *die Blätter* po czym uczniowie z packami podchodzą do stolika i odszukują właściwy obrazek. Punkt zdobywa ta drużyna, której przedstawiciel jako pierwszy zasłoni packą na muchy właściwą kartę.



6. Zabawa w echo. Wybrany uczeń wypowiada na głos wybrane słówko np. *die Pilze*, a jego koledzy po jego prawej i lewej stronie jednocześnie powtarzają za nim *die Pilze*, kolejne pary powtarzają słówko, aż do ostatniej pary. Następnie nowy uczeń wybiera nowe słówko i zabawa się powtarza.

7. Uczniowie wykonują swoje własne karty obrazkowe. W tym celu nauczyciel może wykorzystać szablon zamieszczony w materiałach dodatkowych.

8. Uczniowie utrwalają słownictwo za pomocą gier Wordwall.

Zakończenie lekcji

Nauczyciel chwali uczniów za pracę na lekcji i żegna się słowami *Auf Wiedersehen!*